

2023

Toegang geven tot portaal

Inhoudsopgave

INTRODUCTIE.....	2
ALIUS SERVICE TOEVOEGEN.....	2
Stap 1.....	2
Stap 2.....	2
Stap 3.....	3
Stap 4.....	3
Stap 5.....	3

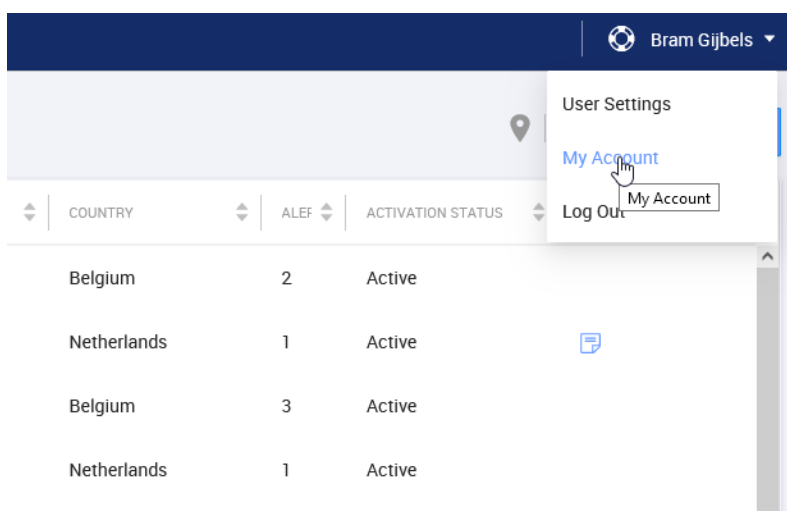
Introductie

In onderstaande stappen wordt uitgelegd hoe je de service afdeling van Alius toegang geeft tot je installaties.

Alius service toevoegen

Stap 1.

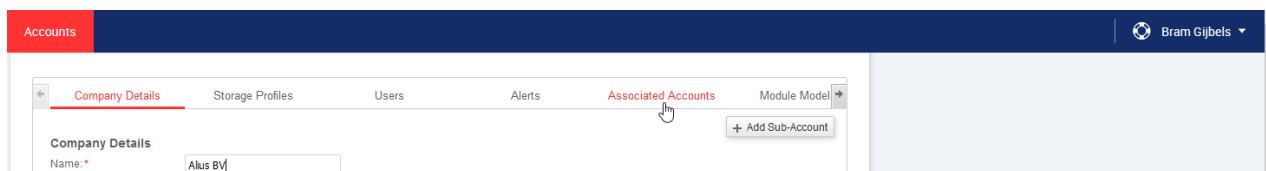
Als eerste klik je rechtsboven in de monitoring op je eigen naam en zal het menu zoals hieronder afgebeeld weergegeven worden.



Klik vervolgens op Mijn account.

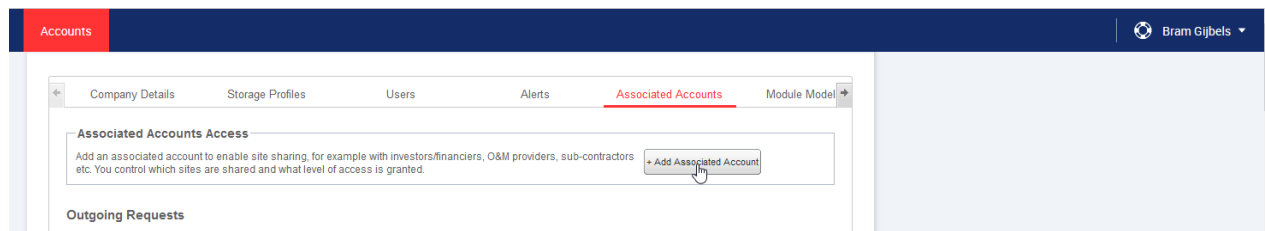
Stap 2.

Vervolgens ga je in het scherm dat dan geopend wordt naar gekoppelde accounts.



Stap 3.

Klik op voeg gekoppeld account toe.



Stap 4.

Vul in het scherm dat dan geopend wordt het email adres service@aliusenergy.nl in. Het onderwerp en bericht wordt automatisch ingevuld en hoeft niets aan veranderd te worden. Klik vervolgens rechts onderin op opslaan.

Wij zullen uw koppeling goedkeuren zodra wij deze zien binnen komen. Zodra wij de koppeling hebben goedgekeurd gaat u verder naar de laatste stap.

Stap 5.

Nadat wij uw koppeling hebben goedgekeurd moet u ons nog toegang geven tot uw installaties. Dit doet u door op onze naam te klikken en vervolgens opent onderstaand scherm.

Company Information	
Company Name:	Alius Service
Origin:	Requested by other account
Email:	serviceportaal@alius.nl
Address:	Meerheide 101 Eersel Netherlands
Phone:	+31497556866
Approved on:	14/11/2019 12:03 PM

Access Control	
Site Access:*	All sites
Access level:*	View/Edit

Cancel Save

Onderaan kunt u bij toegangscontrole ons toegang geven tot alle installaties en het toegangsniveau op bekijken/bewerken.